



# **CENSO DE AGRUPACIONES ARTÍSTICAS DE LAS SOCIEDADES MUSICALES DE LA COMUNIDAD VALENCIANA**

**2015**

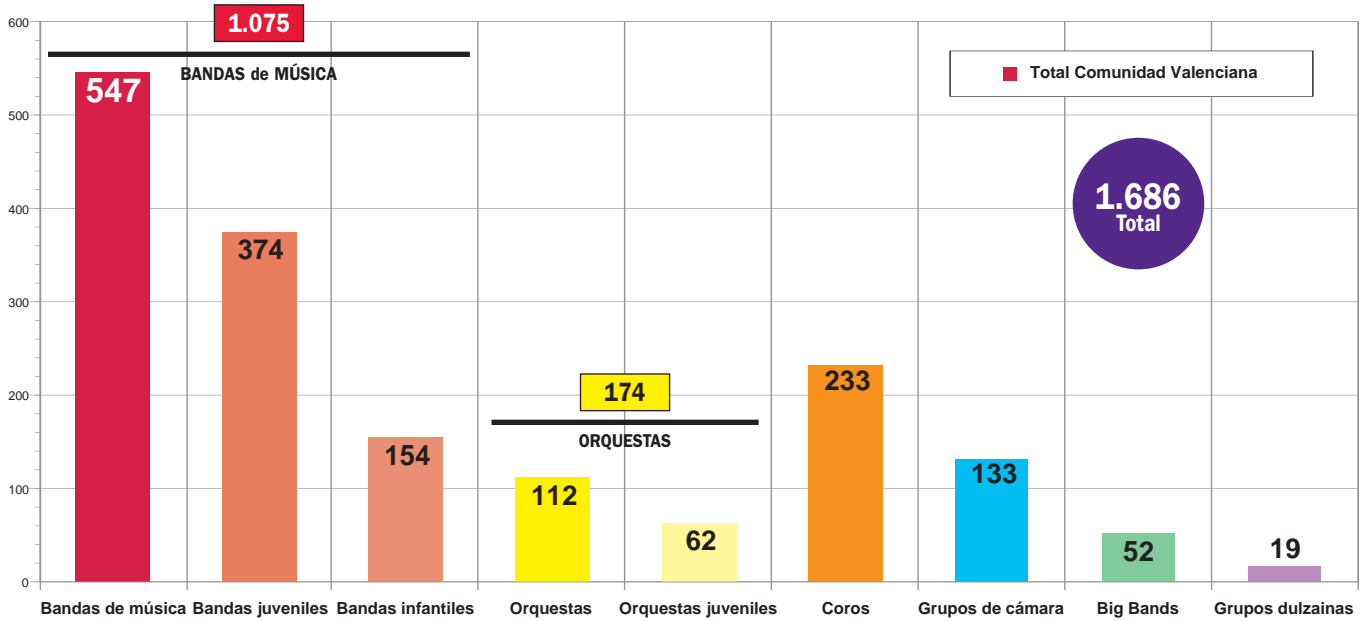
Sorní, 22 - 1º • 46004 Valencia (España)  
☎+34 96 353 19 43 • fsmcv@fsmcv.org  
w w w . f s m c v . o r g

# CENSO DE AGRUPACIONES ARTÍSTICAS DE LAS SOCIEDADES MUSICALES DE LA COMUNIDAD VALENCIANA

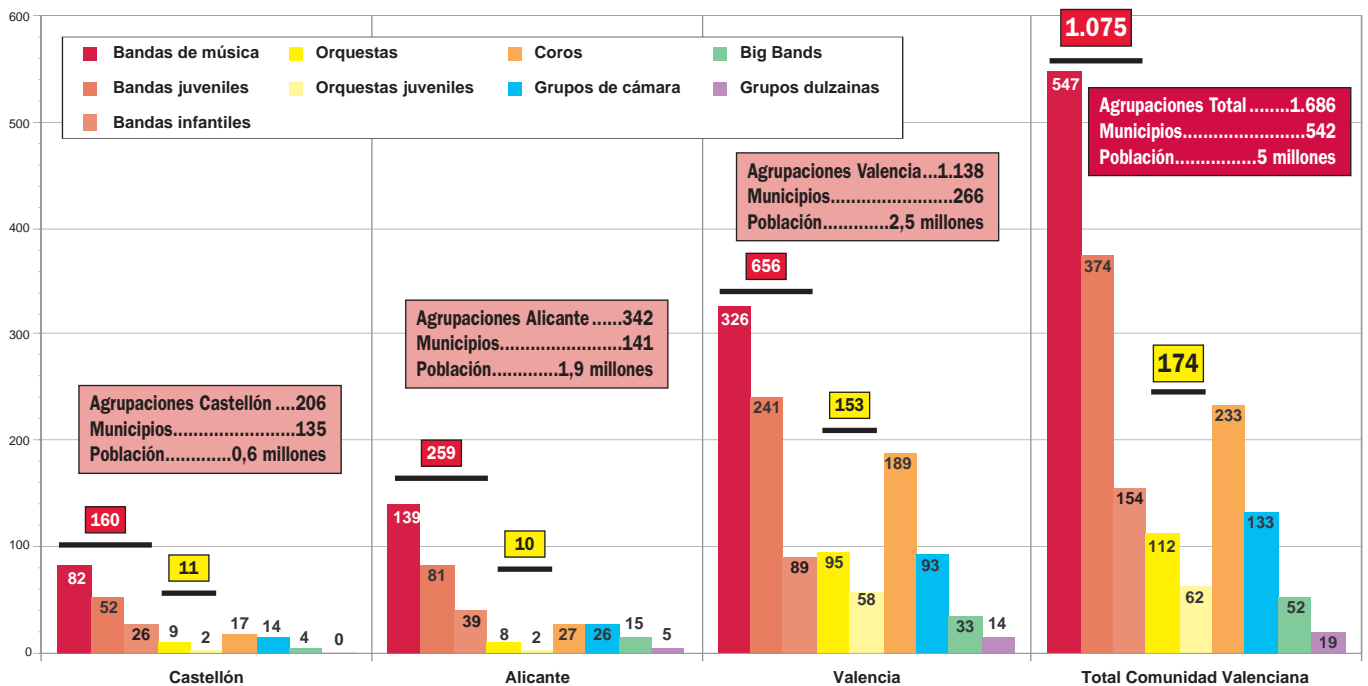


Sorní, 22 - 1º • 46004 Valencia (España)  
 ☎+34 96 353 19 43 • fsmcv@fsmcv.org  
 w w w . f s m c v . o r g

## AGRUPACIONES ARTÍSTICAS DE LAS SOCIEDADES MUSICALES EN LA COMUNIDAD VALENCIANA



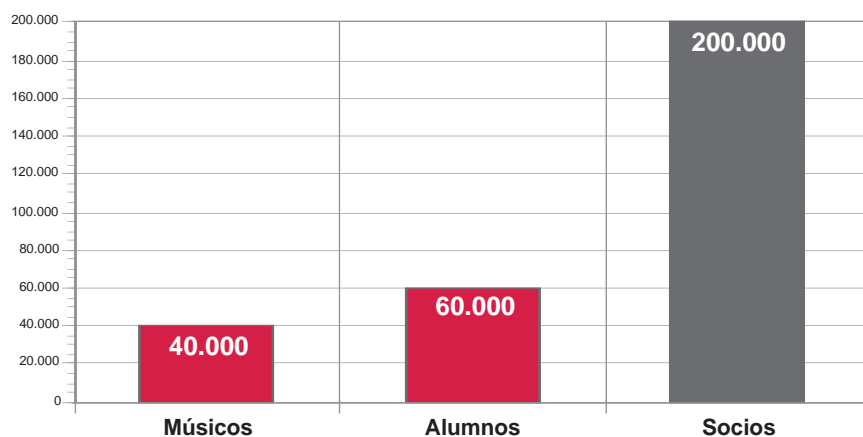
## AGRUPACIONES ARTÍSTICAS DE LAS SOCIEDADES MUSICALES POR PROVINCIAS





Sorní, 22 - 1º • 46004 Valencia (España)  
 ☎+34 96 353 19 43 • fsmcv@fsmcv.org  
 w w w . f s m c v . o r g

**NÚMERO DE MÚSICOS, ALUMNOS\*\* Y SOCIOS DE LA FSMCV (2015)**



**DATOS COMPARATIVOS CON ESPAÑA (2015)**

**Sociedades Musicales (SM)**

C. Valenciana	547	(48,84%)
Resto España	573	(51,16%)
<b>Total*</b>	<b>1.120</b>	
Municipios C. Valenciana	542	
Municipios +200 hab. con SM	434	(90,39%)

**Músicos**

C. Valenciana	40.000	(50,00%)
Resto España	40.000	(50,00%)
<b>Total*</b>	<b>80.000</b>	

**Alumnos\*\***

C. Valenciana	60.000	(40,00%)
Resto España	90.000	(60,00%)
<b>Total*</b>	<b>150.000</b>	

\* Datos de la Confederación Española de Sociedades Musicales (CESM).

\*\* Escuelas de Música + Escuelas de Educandos.